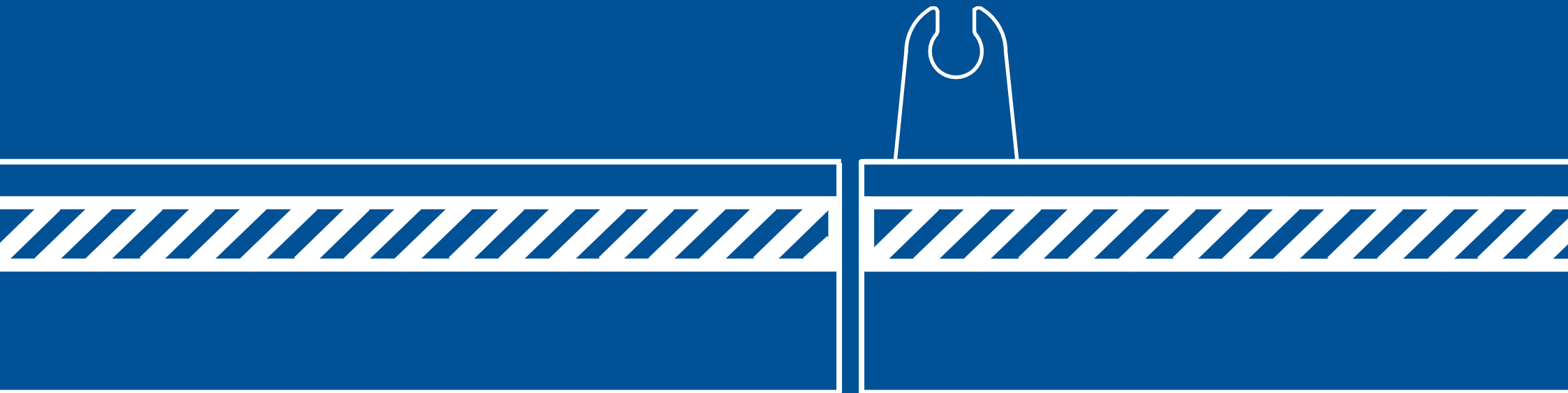


# MOVIGLASS®

## M32-2

Fichas técnicas



## SERIE M32 - 2

Cerramientos de cristal templado sin perfiles verticales, con las hojas independientes, logrando una apertura total al recogerse en cualquier extremo. Disponible en vidrio templado de 6, 8 y 10 mm de espesor con cantos pulidos para su manipulación segura.

La apertura de las hojas es interior, y el a marco inferior puede ser superpuesto o empotrado. Presenta perfiles compensadores horizontales, para cubrir pequeños desniveles

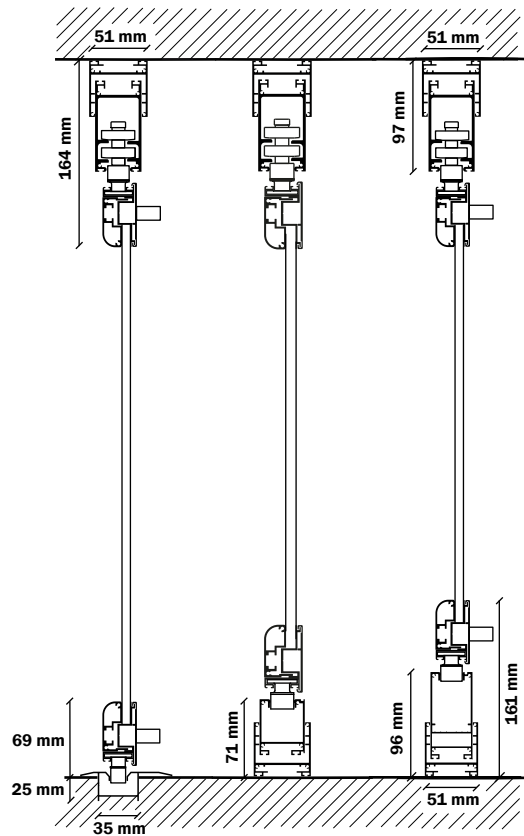
Presenta acabados lacados (210 tonalidades de la gama RAL Classic), decorados imitación a madera y lacado simil a anonizados. Todos los accesorios vistos van lacados en el acabado de los perfiles.

Incluye:

- Compensadores horizontales.
- Juntas transparentes entre vidrios.

Opcional:

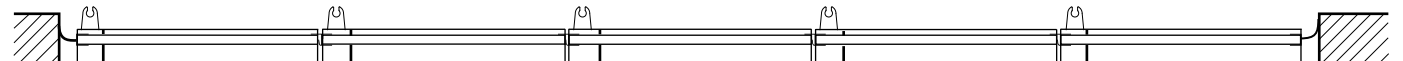
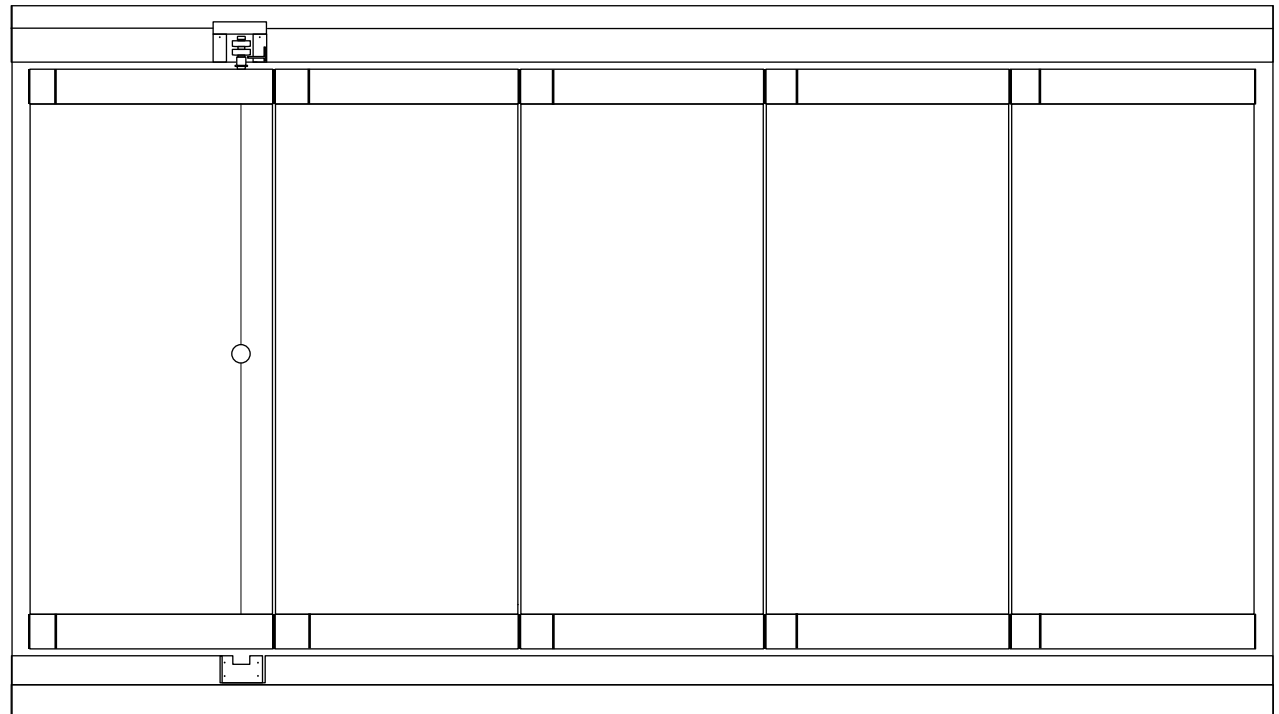
- Marcos y compensadores laterales.



Sección  
M. Empotrada

Sección  
M. Superpuesto  
Bajo

Sección  
M. Superpuesto  
Alto



## SERIE M32 - 2

Cerramientos de cristal templado sin perfiles verticales, con las hojas independientes, logrando una apertura total al recogerse en cualquier extremo. Disponible en vidrio templado de 6, 8 y 10 mm de espesor con cantos pulidos para su manipulación segura.

La apertura de las hojas es interior, y el a marco inferior puede ser superpuesto o empotrado. Presenta perfiles compensadores horizontales, para cubrir pequeños desniveles

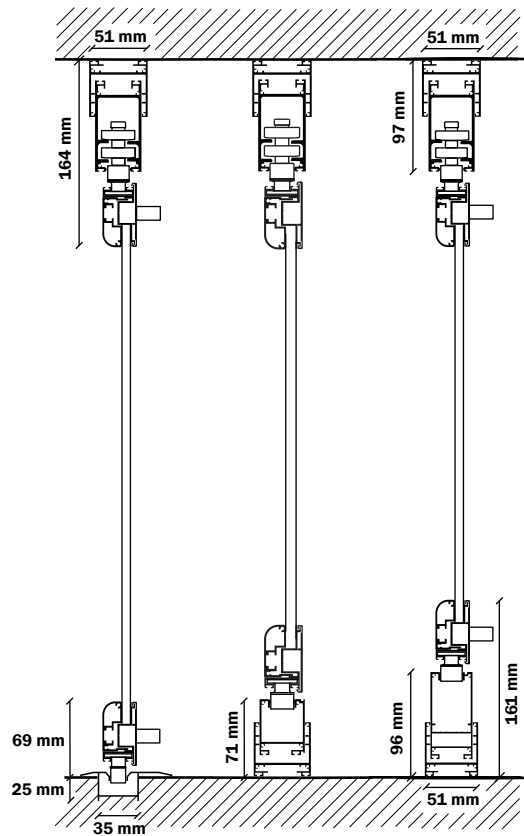
Presenta acabados lacados (210 tonalidades de la gama RAL Classic), decorados imitación a madera y lacado simil a anonizados. Todos los accesorios vistos van lacados en el acabado de los perfiles.

Incluye:

- Compensadores horizontales.

Opcional:

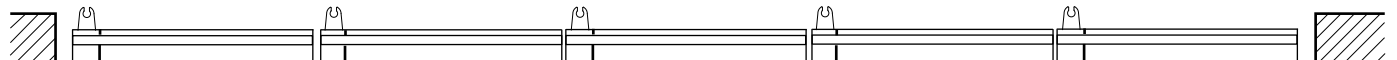
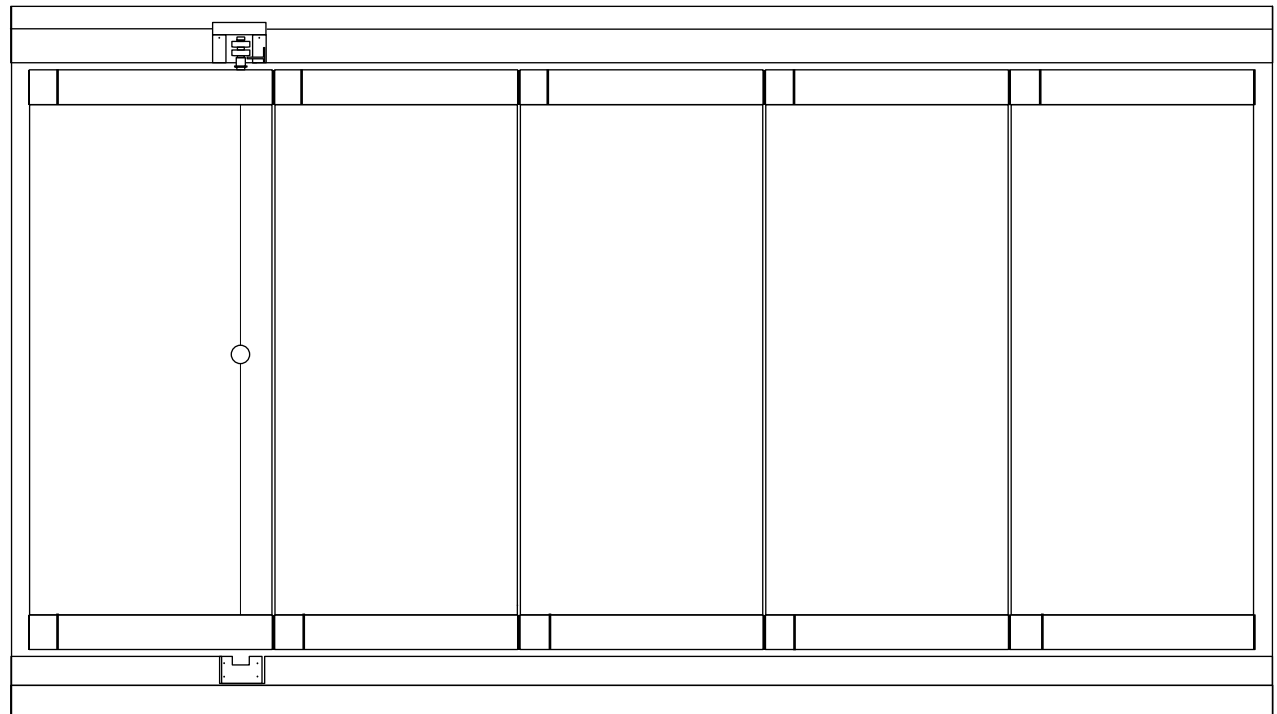
- Marcos y compensadores laterales.
- Juntas transparentes entre vidrios.



Sección  
M. Empotrada

Sección  
M. Superpuesto  
Bajo

Sección  
M. Superpuesto  
Alto



## SERIE M32 - 2

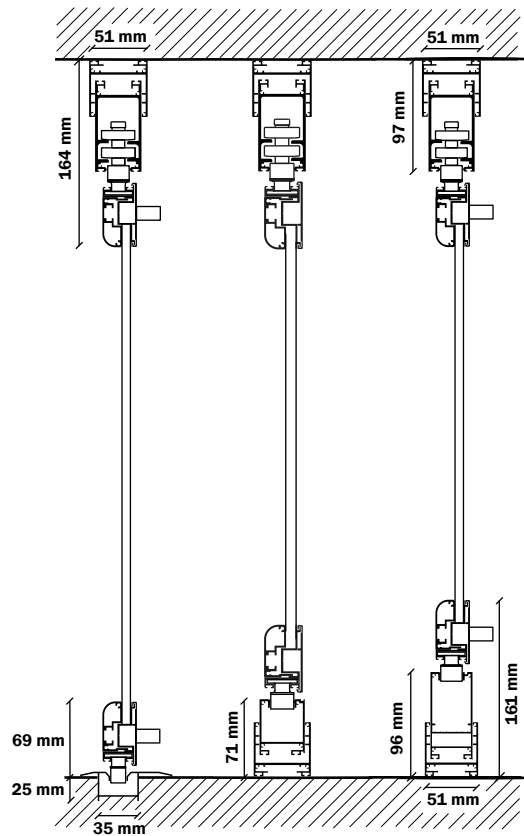
Cerramientos de cristal templado sin perfiles verticales, con las hojas independientes, logrando una apertura total al recogerse en cualquier extremo. Disponible en vidrio templado de 6, 8 y 10 mm de espesor con cantos pulidos para su manipulación segura.

La apertura de las hojas es interior, y el a marco inferior puede ser superpuesto o empotrado. Presenta perfiles compensadores horizontales, para cubrir pequeños desniveles

Presenta acabados lacados (210 tonalidades de la gama RAL Classic), decorados imitación a madera y lacado simil a anonizados. Todos los accesorios vistos van lacados en el acabado de los perfiles.

Incluye:

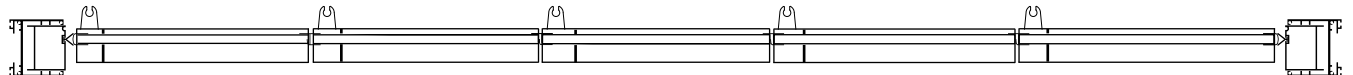
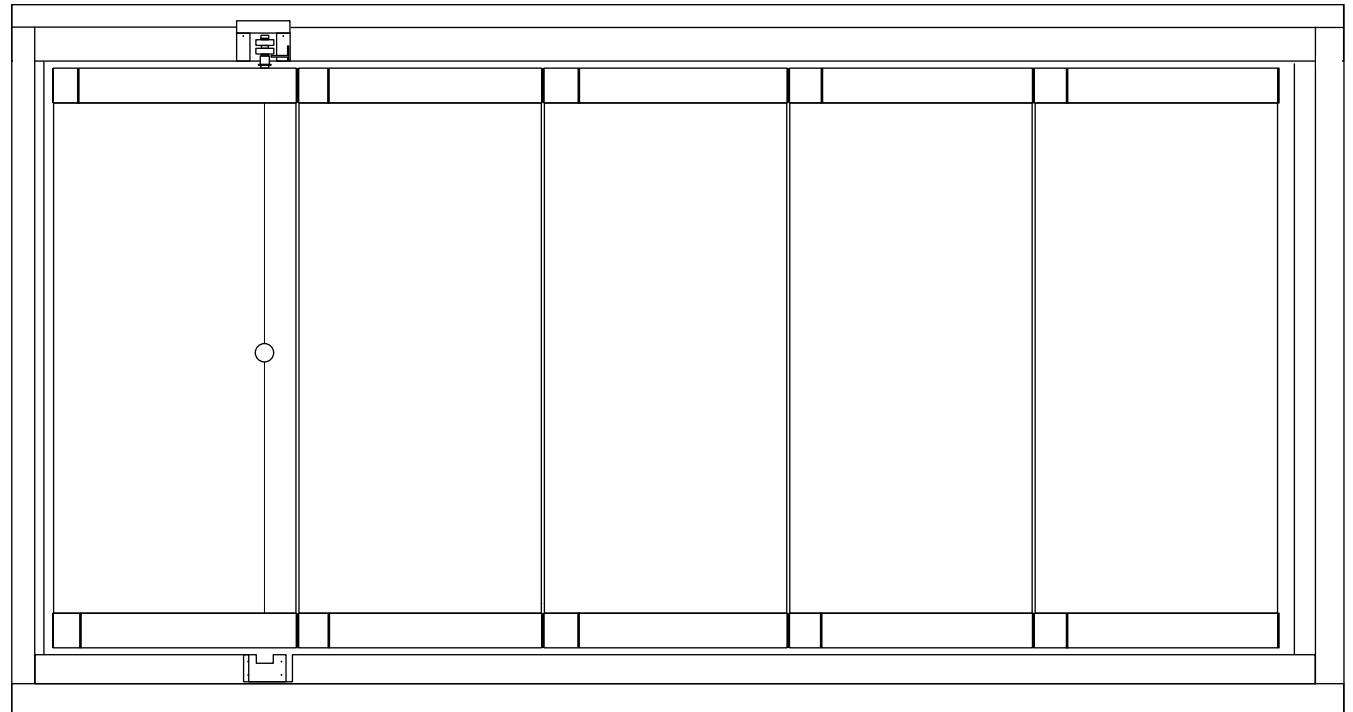
- Compensadores horizontales.
- Marcos y compensadores laterales.
- Juntas transparentes entre vidrios.



Sección  
M. Empotrada

Sección  
M. Superpuesto  
Bajo

Sección  
M. Superpuesto  
Alto



**e** **ESPAI**  
**SISTEMAS**

**Polígono Serrallo, nave 36**

**12100 Grao de Castellón de la Plana**

**Castellón, España**

**Telf. +34 964 737 016**

**Fax. +34 964 737 184**

