

Cerramientos serie 35 angular

Le presentamos el sistema con el que podrá realizar cerramientos formando cualquier figura poligonal, ya que permite que las hojas pasen hasta por ángulos de 90°; sin perder la hermeticidad que se consigue con el sistema plegable.

Serie 35 angular

Esbelta con doble junta de estanqueidad, nos permite la realización de cerramientos formando cualquier figura poligonal

4

Series

Un nuevo sistema donde se pueden adaptar todas las posibilidades de acristalado y lama que tenemos en nuestra serie 35.

5

Aperturas

El sistema angular permite que cualquier forma poligonal sea posible, ya que las hojas pueden pasar hasta por 90°.

7

Serie 35 angular

Serie esbelta con doble junta de estanqueidad, nos permite la realización de cerramientos formando cualquier figura poligonal, ya que permite que las hojas pasen hasta por ángulos de 90°; sin perder la hermeticidad que se consigue con el sistema plegable. Manteniendo las bisagras, juntas de hermeticidad y cierres conseguimos un cerramiento completamente estanco, que se adapta a cualquier figura.

Además dispone de unas escuadras especiales para que los marcos estén reforzados en los ángulos y su instalación sea muy sencilla.

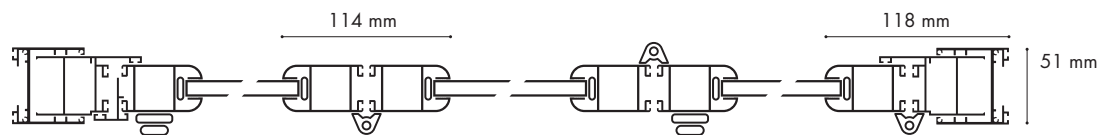
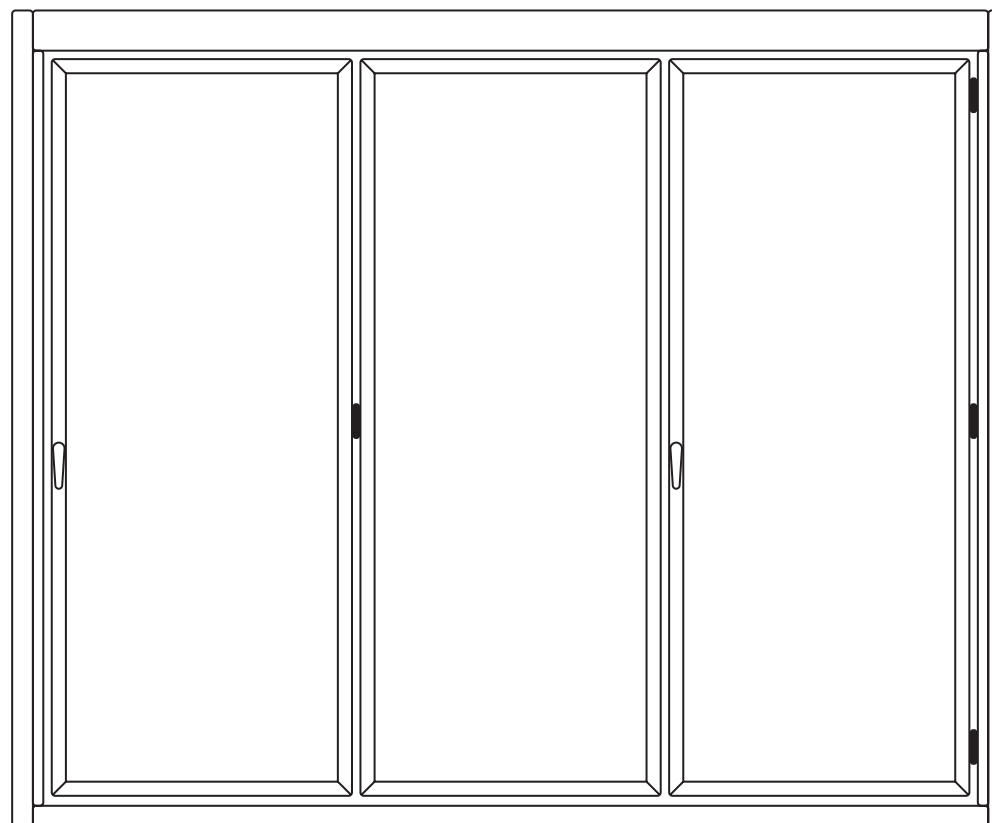
La apertura de las hojas puede ser tanto interior como exterior, admitiendo así mismo, la colocación de uno o varios parteluces.

Presenta U de compensación que cubre pequeños desniveles.

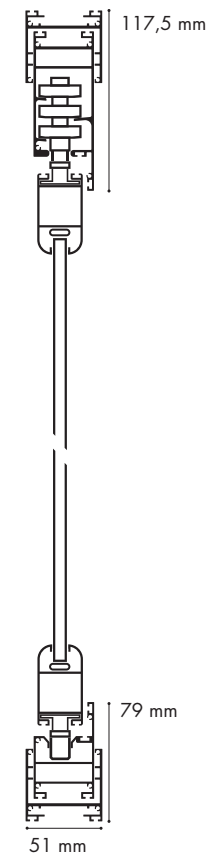
Se le pueden acoplar manillas simples, tiradores de comercio y cerradura de tres puntos.

El accesorio está disponible en Blanco, Negro, Oro y, previa consulta, en las mismas tonalidades que los perfiles.

Presenta acabados lacados (210 tonalidades de la gama RAL Classic), anodizados y decorados imitación madera.



Sección horizontal.



Sección vertical con marco inferior empotrado.

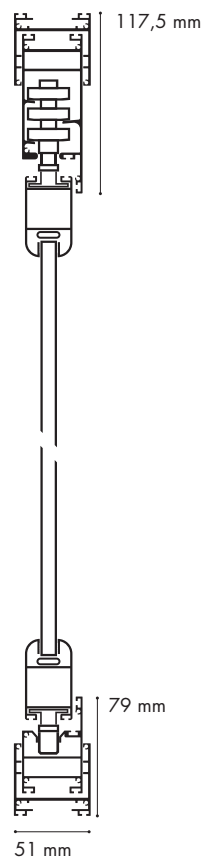
Series

Este sistema se adapta a todas las posibilidades de acristado y lama que tenemos con nuestras series 35.

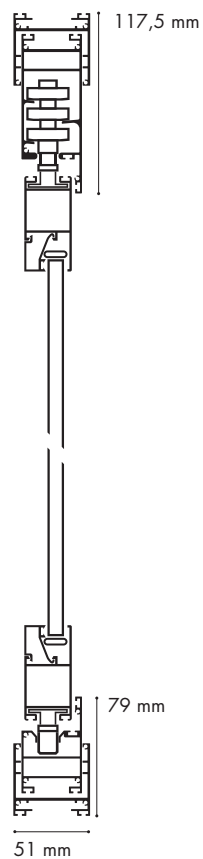
Así podemos fabricar cerramientos perimetrales de 10, 18, 24 y 35 mm de hueco para la introducción de cristal o panel, cerramientos ajunquillados con huecos de 10, 14 y 18 mm y cerramientos con lama orientable y fija.

Este sistema nos ofrece múltiples opciones.

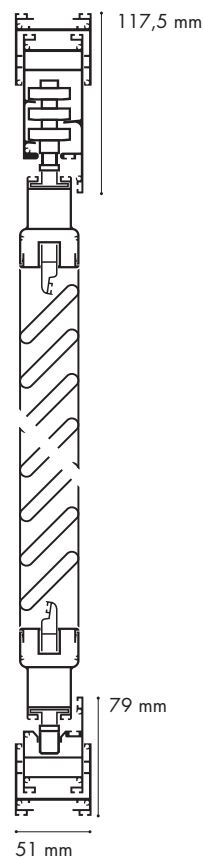
Serie 35



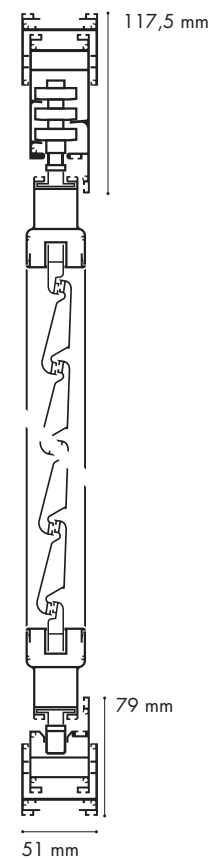
Serie 35 ajunquillada



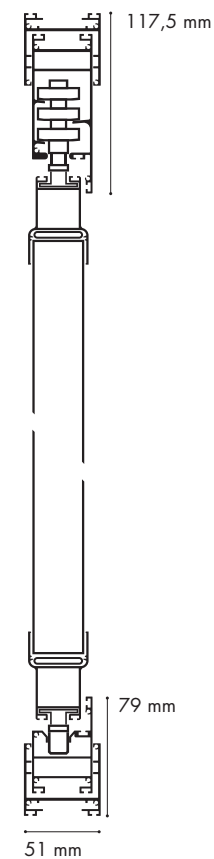
Serie 35 MF



Serie 35 MO



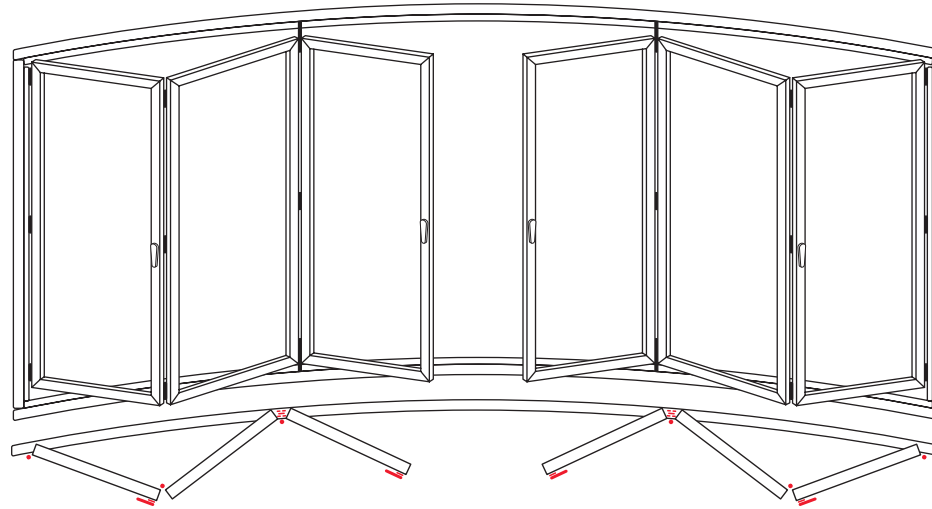
Serie 35 TRI



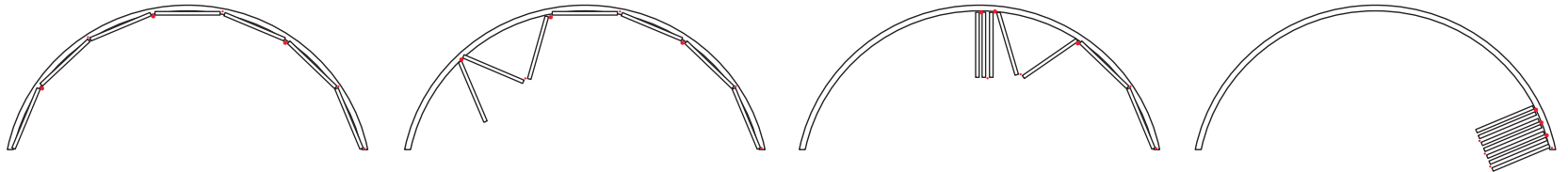
Aperturas

Con el sistema angular cualquier forma poligonal es posible, ya que las hojas pueden pasar hasta por 90°.

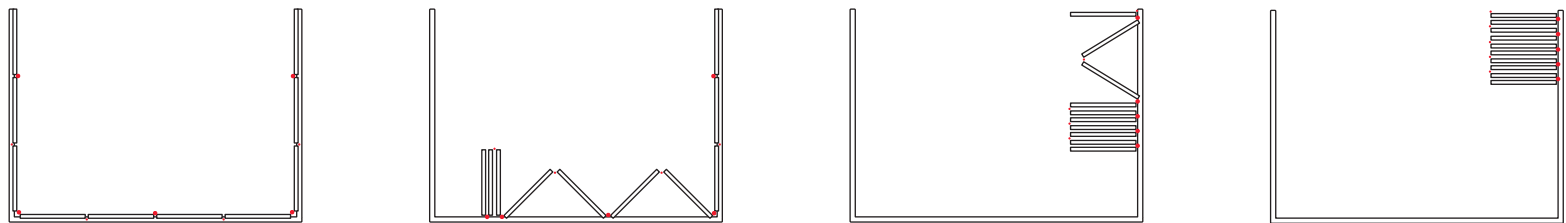
En las ilustraciones se muestran algunas de las formas más comunes en terrazas y la forma de plegar las hojas, pudiendo llevarlas a un lado, a ambos o hacer paquetes de hojas indistintas. Siendo un cerramiento con múltiples formas de apertura, haciéndolo un sistema muy polivalente.



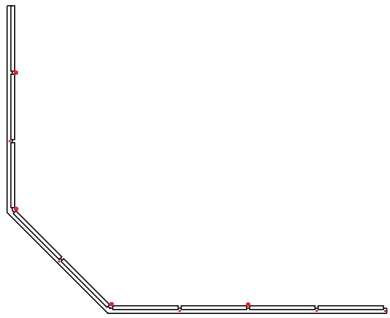
Apertura interior ambos lados con base curva. Número de hojas impar e impar.



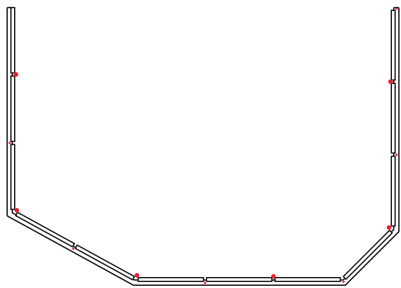
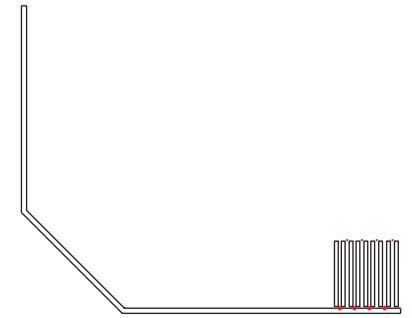
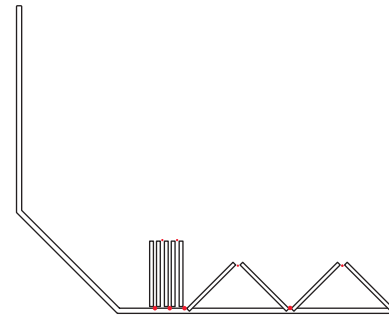
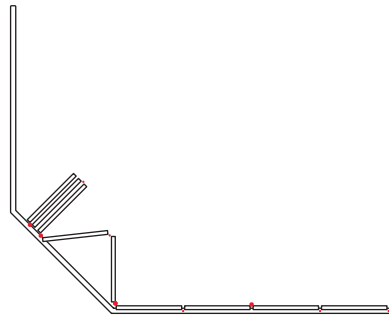
Forma 1



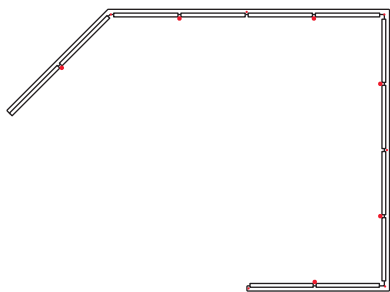
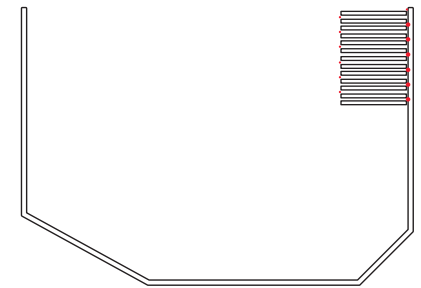
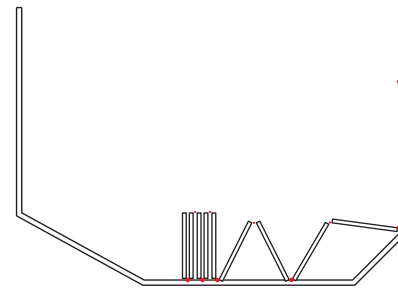
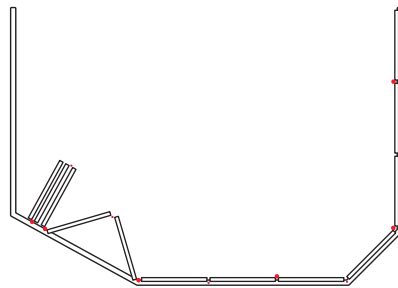
Forma 2



Forma 3



Forma 4



Forma 5

